


Profil 45-16

Nr ref A08504

Ref. arch B8504



- Montaż w narożnikach
- Świecenie pod kątem 45 stopni
- Mała szerokość i wysokość
- Szeroka gama akcesoriów

PRZEZNACZENIE PRODUKTU

- oświetlenie meblowe, podszafkowe i dekoracyjne

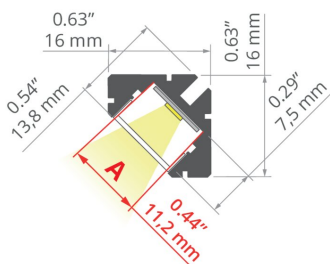
MONTAŻ

- do powierzchni, za pomocą dedykowanych akcesoriów lub klejów montażowych
- łatwy montaż i demontaż "na klik"

INFORMACJE DODATKOWE

- standardowe długości profili oraz osłon KLUŚ: 1000 mm (tolerancja $\pm 1,5$ mm) oraz 2005 mm / 3010 mm (tolerancja +5 mm); dla wybranych osłon 6050 mm, 10050 mm (tolerancja +5 mm)
- wybierając inną długość profili / osłon niż dostępna w standardzie należy dodatkowo wybrać usługę cięcia w firmie KLUŚ

RYSUNEK TECHNICZNY



SPECYFIKACJA TECHNICZNA

Materiał	aluminium
Kolor	■ srebrny anodowany
Możliwe IP oprawy	20, 67
Możliwe kształty oprawy	wielokątny
Przekrój profilu	kątowy
Szerokość	16 mm
Wysokość	16 mm
Szerokość klejenia LED A	11.2 mm
Liczba pasków LED A (szerokość 8 mm)	1
Świecenie pod kątem	45
Regulacja kąta świecenia do	240
Typ budynku	Oświetlenie zewnętrzne, Obiekt mieszkaniowy, Obiekt horeca, Obiekt kulturalny/rozrywkowy, Inne
Przestrzeń	biuro, kuchnia, łazienka, meble, nisza, reklama / POS, witryny i wystawy
Osłona docinana jest na długość profilu	tak

Długość	Ref
1000 mm	A08504A_1 B8504ANODA_1
2005 mm	A08504A_2 B8504ANODA_2
3010 mm	A08504A_3 B8504ANODA_3

Profil 45-16

Nr ref A08504

Ref. arch B8504

KLUŚ Inspiring Solutions


















Wyprowadzenie przewodu od spodu

tak



PRZYKŁADOWE REALIZACJE



POWIĄZANE AKCESORIA > OSŁONY

NAZWA		MATERIAŁ	PRZEPUSZCZALNOŚĆ	KOLOR	NR REF
LENSO	NOWOŚĆ	 PC	46.6 %	 przezroczysty	B17112T 17112
HS		PC	73 %	 mleczny	B17208M 1369
			94 %	 przezroczysty	B17208T 1370
KA		PC	63 %	 mleczny	B17035M 17035
			91 %	 przezroczysty	B17035T 17036
KA-COM		PVC	70 %	 mleczny	B17179M 17179
			93 %	 przezroczysty	B17179T 17180
KA-PRO		PC	67 %	 mleczny	B17064M 17064
			94 %	 przezroczysty	B17064T 17065
LIGER		PC	70 %	 mleczny	B17037M 17037
			32 %	 czarny	B17037C 17040

POWIĄZANE AKCESORIA > ZAŚLEPKI

NAZWA		MATERIAŁ	KOLOR	NR REF
45-16		PP	 szary	C24206C02 24206

Profil 45-16

Nr ref A08504

Ref. arch B8504

POWIĄZANE AKCESORIA > LED



K-1210-12V

K-1210-12
Ref. arch K-1210-12V




K-1275-12V

K-1275-12
Ref. arch K-1275-12V



WP-K-1220-12V

KWP-1220-12
Ref. arch WP-K-1220-12V




WP-K-1275-12V

KWP-1275-12
Ref. arch WP-K-1275-12V



WP-K-1220-IP65-12V

_błąd
Ref. arch WP-K-1220-IP65-12V



K-1275-RGB-12V

K-RGB-1275-12
Ref. arch K-1275-RGB-12V

POWIĄZANE AKCESORIA > LED > BIAŁE MONO



WP-K-1640-HD-IP65-24V

KWP-GHD-1640-24
Ref. arch WP-K-1640-HD-IP65-24V



WP-K-1910-HD-IP65-24V

KWP-GHD-1910-24
Ref. arch WP-K-1910HDIP6524V



WP-K-1220-IP65-24V

KWP-1220-IP65-24
Ref. arch WP-K-1220-IP65-24V

POWIĄZANE AKCESORIA > LED > CRI 95+



WP-K-CR-1210-24V

KWP-CR-1210-24
Ref. arch WP-K-CR-1210-24V



WP-K-CR-1220-24V

KWP-CR-1220-24
Ref. arch WP-K-CR-1220-24V



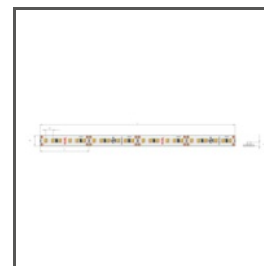
WP-K-CR-1275-24V

KWP-CR-1275-24
Ref. arch WP-K-CR-1275-24V




K-CR-1210-24V

K-CR-1210-24
Ref. arch K-CR-1210-24V



K-CR-1220-24V


K-CR-1220-24
Ref. arch K-CR-1220-24V



K-CR-1275-24V

K-CR-1275-24


Ref. arch K-CR-1275-24V



K-CR-1820-HD-24V

K-CRHD-1820-24

Ref. arch K-CR-1820-HD-24V



K-CR-1910-HD-24V

K-CRHD-1910-24

Ref. arch K-CR-1910-HD-24V

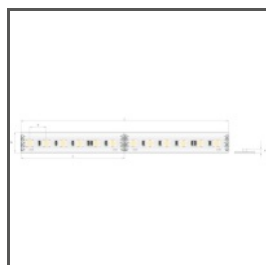
POWIĄZANE AKCESORIA > LED > RGB / RGB-W / RGB-CTT



K-1530-RGB+W-24V

K-RGBW-1530-24

Ref. arch K-1530-RGB+W-24V



K-1920-120-RGB-24V

K-RGB-1920-120-24

Ref. arch K-1920-120-RGB-24V



WP-K-1920-120-RGB-24V

KWP-1920-120-RGB-24

Ref. arch WP-K-1920-120-RGB-24V

POWIĄZANE AKCESORIA > INNE AKCESORIA > MOCOWNIKI



MOCOWNIK

PL-PDM

C24041C02

Ref. arch 24041



MOCOWNIK

PDS-STN

C24190N00

Ref. arch 24190



MOCOWNIK

REG-PD-UV

C28055C02

Ref. arch 24270



MOCOWNIK

PDS

C24189C02, C24223C10

Ref. arch 24189, 24223



MOCOWNIK

PDS-STN-90G

C24370N00, C24370L07,

C24370L10
Ref. arch 24370, 24370RAL9005,
24370RAL9010

Profil 45-16

Nr ref A08504

Ref. arch B8504



MOCOWNIK

PDS-STN-90D

C24367N00, C24367L07,
C24367L10

Ref. arch 24367, 24367RAL9005,
24367RAL9010



MOCOWNIK

PDS-STN-ALFA

C28060N00

Ref. arch 24426



NOWOŚĆ

MOCOWNIK

PDS-STN-45D

C24456N00

Ref. arch 24456



NOWOŚĆ

MOCOWNIK

PDS-STN-60D

C24457N00

Ref. arch 24457

POWIĄZANE AKCESORIA > INNE AKCESORIA > POZOSTAŁE



DŁAWNICA

6x1,2

C24517C07

Ref. arch 00802

POWIĄZANE AKCESORIA > INNE AKCESORIA > ZAWIESZKI I GŁOWICE DO PROFILI PRZEWODNIKOWE



GŁOWICA

ZO

C28115N00

Ref. arch 42217



ZAWIESZKA

FI-8-LIN-MR

C28172N00, C28172L10,
C28172L07

Ref. arch 42287, 42287L9010,
42287L9005

POWIĄZANE AKCESORIA > INNE AKCESORIA > ZAWIESZKI I GŁOWICE DO PROFILI STANDARDOWE

Profil 45-16

Nr ref A08504

Ref. arch B8504



GŁOWICA

ST

C28114N00

Ref. arch 42216

POWIĄZANE AKCESORIA > INNE AKCESORIA > ZESTAWY DO PODWIESZEŃ I MOCOWAŃ



ZESTAW MOCOWAŃ

M3

C28182N00

Ref. arch 42303



ZESTAW MOCOWAŃ

M4

C28180N00

Ref. arch 42301




ZESTAW MOCOWAŃ

M5

C28181N00

Ref. arch 42302



ZESTAW MOCOWAŃ

W9

C28207N00

Ref. arch 42607



ZESTAW MOCOWAŃ

W10

C28208N00

Ref. arch 42608



ZESTAW MOCOWAŃ

RG-1

C28230P00, C28230P01,
C28230L10, C28230L07

Ref. arch 42647NI, 42647GSS,
42647L9010, 42647L9005